



CRÉDITO  
& MERCADO

# Relatório Analítico dos Investimentos

em abril de 2023

**Carteira consolidada de investimentos - base (Abril / 2023)**

| Produto / Fundo                                      | Resgate | Carência   | Saldo         | Particip. S/ Total | Cotistas | % S/ PL do Fundo | Enquadramento                       |
|------------------------------------------------------|---------|------------|---------------|--------------------|----------|------------------|-------------------------------------|
| BB IDIKA 2 TÍTULOS PÚBLICOS FI RENDA FIXA PREVIDE... | D+1     | Não há     | 8.850.637,48  | 14,49%             | 964      | 0,12%            | Artigo 7º, Inciso I, Alínea ' b '   |
| BB IRF-M TÍTULOS PÚBLICOS FI RENDA FIXA PREVIDEN...  | D+1     | Não há     | 260.609,98    | 0,43%              | 473      | 0,01%            | Artigo 7º, Inciso I, Alínea ' b '   |
| BNB RPPS IMA-B FI RENDA FIXA                         | D+1     | Não há     | 2.642.201,42  | 4,32%              | 91       | 1,94%            | Artigo 7º, Inciso I, Alínea ' b '   |
| CAIXA BRASIL 2023 TÍTULOS PÚBLICOS FI RENDA FIXA     | D+0     | 16/05/2023 | 2.112.340,70  | 3,46%              | 287      | 0,05%            | Artigo 7º, Inciso I, Alínea ' b '   |
| CAIXA BRASIL DISPONIBILIDADES FIC RENDA FIXA SIM...  | D+0     | Não há     | 208.173,28    | 0,34%              | 336      | 0,02%            | Artigo 7º, Inciso I, Alínea ' b '   |
| CAIXA BRASIL IMA-B 5 TÍTULOS PÚBLICOS FI RENDA F...  | D+0     | Não há     | 8.182.848,32  | 13,39%             | 928      | 0,10%            | Artigo 7º, Inciso I, Alínea ' b '   |
| CAIXA BRASIL IMA-B 5+ TÍTULOS PÚBLICOS FI RENDA ...  | D+0     | Não há     | 96.899,48     | 0,16%              | 224      | 0,01%            | Artigo 7º, Inciso I, Alínea ' b '   |
| CAIXA BRASIL IRF-M 1 TÍTULOS PÚBLICOS FI RENDA F...  | D+0     | Não há     | 178.151,60    | 0,29%              | 1.191    | 0,00%            | Artigo 7º, Inciso I, Alínea ' b '   |
| CAIXA BRASIL IRF-M 1+ TÍTULOS PÚBLICOS FI RENDA ...  | D+0     | Não há     | 1.075.333,83  | 1,76%              | 189      | 0,18%            | Artigo 7º, Inciso I, Alínea ' b '   |
| CAIXA BRASIL IRF-M TÍTULOS PÚBLICOS FI RENDA FIX...  | D+0     | Não há     | 169.447,60    | 0,28%              | 296      | 0,01%            | Artigo 7º, Inciso I, Alínea ' b '   |
| BB FLUXO FIC RENDA FIXA SIMPLES PREVIDENCIÁRIO       | D+0     | Não há     | 1.059,77      | 0,00%              | 958      | 0,00%            | Artigo 7º, Inciso III, Alínea ' a ' |
| BB PERFIL FIC RENDA FIXA REFERENCIADO DI PREVIDE...  | D+0     | Não há     | 12.192.261,74 | 19,95%             | 1.111    | 0,08%            | Artigo 7º, Inciso III, Alínea ' a ' |
| CAIXA ALIANÇA TÍTULOS PÚBLICOS FI RENDA FIXA CUR...  | D+0     | Não há     | 6.097.017,75  | 9,98%              | 236      | 0,19%            | Artigo 7º, Inciso III, Alínea ' a ' |
| CAIXA BRASIL FI RENDA FIXA REFERENCIADO DI LP        | D+0     | Não há     | 11.592.079,79 | 18,97%             | 1.001    | 0,07%            | Artigo 7º, Inciso III, Alínea ' a ' |
| ITAU INSTITUCIONAL ALOCAÇÃO DINÂMICA FIC RENDA F...  | D+1     | Não há     | 1.513.352,91  | 2,48%              | 207      | 0,08%            | Artigo 7º, Inciso III, Alínea ' a ' |
| BRAPESCO H IBOVESPA REGIMES DE PREVIDÊNCIA FIC A...  | D+5     | Não há     | 1.254.170,86  | 2,05%              | 9        | 3,31%            | Artigo 8º, Inciso I                 |
| ITAU DUNAMIS FIC AÇÕES                               | D+24    | Não há     | 983.401,49    | 1,61%              | 18.550   | 0,05%            | Artigo 8º, Inciso I                 |
| ITAU INSTITUCIONAL PHOENIX FIC AÇÕES                 | D+24    | Não há     | 683.378,44    | 1,12%              | 93       | 0,16%            | Artigo 8º, Inciso I                 |
| META VALOR FI AÇÕES                                  | D+4     | Não há     | 1.110.801,22  | 1,82%              | 142      | 0,57%            | Artigo 8º, Inciso I                 |
| BB AÇÕES GLOBAIS FIC AÇÕES BDR NÍVEL I               | D+5     | Não há     | 846.531,24    | 1,39%              | 12.351   | 0,13%            | Artigo 9º, Inciso III               |

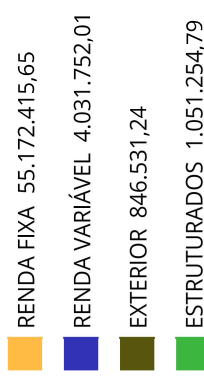
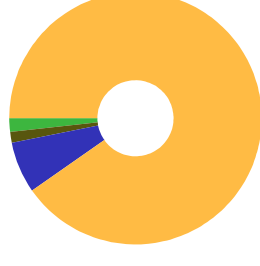


Carteira consolidada de investimentos - base (Abril / 2023)

| Produto / Fundo                                    | Resgate | Carência | Saldo                | Particip. S/ Total | Cotistas | % S/ PL do Fundo | Enquadramento        |
|----------------------------------------------------|---------|----------|----------------------|--------------------|----------|------------------|----------------------|
| CAIXA INDEXA BOLSA AMERICANA FI MULTIMERCADO LP    | D+1     | Não há   | 1.051.254,79         | 1,72%              | 7.407    | 0,06%            | Artigo 10º, Inciso I |
| <b>Total para cálculo dos limites da Resolução</b> |         |          | <b>61.101.953,69</b> |                    |          |                  |                      |


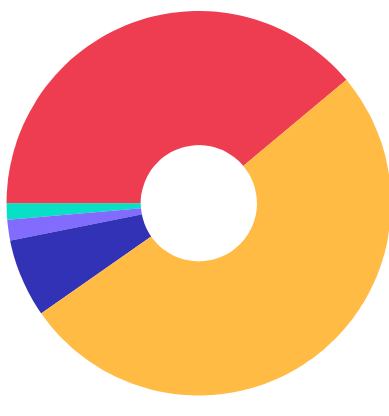
**Enquadramento e Política de Investimento (RENDA FIXA) - base (Abril / 2023)**

| Artigos - Renda Fixa              | Resolução      | Carteira \$          | Carteira      | Estratégia de Alocação - 2023 |               |                | GAP Superior  |
|-----------------------------------|----------------|----------------------|---------------|-------------------------------|---------------|----------------|---------------|
|                                   |                |                      |               | Inf                           | Alvo          | Sup            |               |
| Artigo 7º, Inciso I, Alínea 'a'   | 100,00%        | 0,00                 | 0,00%         | 0,00%                         | 1,00%         | 100,00%        | 61.101.953,69 |
| Artigo 7º, Inciso I, Alínea 'b'   | 100,00%        | 23.776.643,69        | 38,91%        | 0,00%                         | 45,00%        | 100,00%        | 37.325.310,00 |
| Artigo 7º, Inciso I, Alínea 'c'   | 100,00%        | 0,00                 | 0,00%         | 0,00%                         | 1,00%         | 100,00%        | 61.101.953,69 |
| Artigo 7º, Inciso II              | 5,00%          | 0,00                 | 0,00%         | 0,00%                         | 1,00%         | 5,00%          | 3.055.097,68  |
| Artigo 7º, Inciso III, Alínea 'a' | 60,00%         | 31.395.771,96        | 51,38%        | 0,00%                         | 30,00%        | 60,00%         | 5.265.400,25  |
| Artigo 7º, Inciso III, Alínea 'b' | 60,00%         | 0,00                 | 0,00%         | 0,00%                         | 1,00%         | 60,00%         | 36.661.172,21 |
| Artigo 7º, Inciso IV              | 20,00%         | 0,00                 | 0,00%         | 0,00%                         | 1,00%         | 20,00%         | 12.220.390,74 |
| Artigo 7º, Inciso V, Alínea 'a'   | 5,00%          | 0,00                 | 0,00%         | 0,00%                         | 1,00%         | 5,00%          | 3.055.097,68  |
| Artigo 7º, Inciso V, Alínea 'b'   | 5,00%          | 0,00                 | 0,00%         | 0,00%                         | 1,00%         | 5,00%          | 3.055.097,68  |
| Artigo 7º, Inciso V, Alínea 'c'   | 5,00%          | 0,00                 | 0,00%         | 0,00%                         | 1,00%         | 5,00%          | 3.055.097,68  |
| <b>Total Renda Fixa</b>           | <b>100,00%</b> | <b>55.172.415,65</b> | <b>90,30%</b> | <b>0,00%</b>                  | <b>83,00%</b> | <b>460,00%</b> |               |



**Enquadramento e Política de Investimento (RENDA VARIÁVEL E EXTERIOR) - base (Abril / 2023)**

| Artigos - Renda Variável / Estruturado / Imobiliário    | Resolução     | Carteira \$         | Carteira     | Estratégia de Alocação - 2023 |               |               | GAP Superior  |
|---------------------------------------------------------|---------------|---------------------|--------------|-------------------------------|---------------|---------------|---------------|
|                                                         |               |                     |              | Inf                           | Alvo          | Sup           |               |
| Artigo 8º, Inciso I                                     | 30,00%        | 4.031.752,01        | 6,60%        | 0,00%                         | 10,00%        | 30,00%        | 14.298.834,10 |
| Artigo 8º, Inciso II                                    | 30,00%        | 0,00                | 0,00%        | 0,00%                         | 1,00%         | 20,00%        | 12.220.390,74 |
| Artigo 10º, Inciso I                                    | 10,00%        | 1.051.254,79        | 1,72%        | 0,00%                         | 1,00%         | 10,00%        | 5.058.940,58  |
| Artigo 10º, Inciso II                                   | 5,00%         | 0,00                | 0,00%        | 0,00%                         | 0,00%         | 5,00%         | 3.055.097,68  |
| Artigo 10º, Inciso III                                  | 5,00%         | 0,00                | 0,00%        | 0,00%                         | 0,00%         | 5,00%         | 3.055.097,68  |
| Artigo 11º                                              | 5,00%         | 0,00                | 0,00%        | 0,00%                         | 1,00%         | 5,00%         | 3.055.097,68  |
| <b>Total Renda Variável / Estruturado / Imobiliário</b> | <b>30,00%</b> | <b>5.083.006,80</b> | <b>8,32%</b> | <b>0,00%</b>                  | <b>13,00%</b> | <b>75,00%</b> |               |



| Artigos - Exterior    | Resolução     | Carteira \$       | Carteira     | Estratégia de Alocação - Limite - 2023 |              |               | GAP Superior |
|-----------------------|---------------|-------------------|--------------|----------------------------------------|--------------|---------------|--------------|
|                       |               |                   |              | Inferior                               | Alvo         | Superior      |              |
| Artigo 9º, Inciso I   | 10,00%        | 0,00              | 0,00%        | 0,00%                                  | 1,00%        | 10,00%        | 6.110.195,37 |
| Artigo 9º, Inciso II  | 10,00%        | 0,00              | 0,00%        | 0,00%                                  | 1,00%        | 10,00%        | 6.110.195,37 |
| Artigo 9º, Inciso III | 10,00%        | 846.531,24        | 1,39%        | 0,00%                                  | 1,00%        | 10,00%        | 5.263.664,13 |
| <b>Total Exterior</b> | <b>10,00%</b> | <b>846.531,24</b> | <b>1,39%</b> | <b>0,00%</b>                           | <b>3,00%</b> | <b>30,00%</b> |              |



**Enquadramento por Gestores - base (Abril / 2023)**

| Gestão                      | Valor         | % S/ Carteira | % S/ PL Gestão |
|-----------------------------|---------------|---------------|----------------|
| CAIXA DTVM                  | 30.763.547,14 | 50,35         | -              |
| BB GESTÃO DE RECURSOS DTVM  | 22.151.100,21 | 36,25         | -              |
| BANCO DO NORDESTE DO BRASIL | 2.642.201,42  | 4,32          | 0,02           |
| ITAÚ ASSET MANAGEMENT       | 2.196.731,35  | 3,60          | 0,00           |
| BRADESCO ASSET MANAGEMENT   | 1.254.170,86  | 2,05          | 0,00           |
| META ASSET MANAGEMENT       | 1.110.801,22  | 1,82          | 0,56           |
| ITAÚ DTVM                   | 983.401,49    | 1,61          | 0,00           |

**Artigo 20º** - O total das aplicações dos recursos do regime próprio de previdência social em fundos de investimento e carteiras administradas não pode exceder a 5% (cinco por cento) do volume total de recursos de terceiros gerido por um mesmo gestor ou por gestoras ligadas ao seu respectivo grupo econômico, assim definido pela CVM em regulamentação específica. (NR) - (Resolução 4963)

**Estratégia de Alocação para os Próximos 5 Anos**

| Artigos                           | Estratégia de Alocação - 2023 |            | Limite Inferior (%) | Limite Superior (%) |
|-----------------------------------|-------------------------------|------------|---------------------|---------------------|
|                                   | Carteira \$                   | Carteira % |                     |                     |
| Artigo 7º, Inciso I, Alínea 'a'   | 0,00                          | 0,00       | 0,00                | 100,00              |
| Artigo 7º, Inciso I, Alínea 'b'   | 23.568.470,41                 | 38,57      | 0,00                | 100,00              |
| Artigo 7º, Inciso I, Alínea 'c'   | 0,00                          | 0,00       | 0,00                | 100,00              |
| Artigo 7º, Inciso II              | 0,00                          | 0,00       | 0,00                | 5,00                |
| Artigo 7º, Inciso III, Alínea 'a' | 31.395.771,96                 | 51,38      | 0,00                | 60,00               |
| Artigo 7º, Inciso III, Alínea 'b' | 0,00                          | 0,00       | 0,00                | 60,00               |
| Artigo 7º, Inciso V, Alínea 'a'   | 0,00                          | 0,00       | 0,00                | 5,00                |
| Artigo 7º, Inciso V, Alínea 'b'   | 0,00                          | 0,00       | 0,00                | 5,00                |
| Artigo 7º, Inciso V, Alínea 'c'   | 0,00                          | 0,00       | 0,00                | 5,00                |
| Artigo 8º, Inciso I               | 4.031.752,01                  | 6,60       | 0,00                | 30,00               |
| Artigo 8º, Inciso II              | 0,00                          | 0,00       | 0,00                | 30,00               |
| Artigo 9º, Inciso I               | 0,00                          | 0,00       | 0,00                | 10,00               |
| Artigo 9º, Inciso II              | 0,00                          | 0,00       | 0,00                | 10,00               |
| Artigo 9º, Inciso III             | 846.531,24                    | 1,39       | 0,00                | 10,00               |
| Artigo 10º, Inciso I              | 1.051.254,79                  | 1,72       | 0,00                | 10,00               |
| Artigo 10º, Inciso II             | 0,00                          | 0,00       | 0,00                | 5,00                |
| Artigo 10º, Inciso III            | 0,00                          | 0,00       | 0,00                | 5,00                |
| Artigo 11º                        | 0,00                          | 0,00       | 0,00                | 5,00                |
| Artigo 12º                        | 0,00                          | 0,00       | 0,00                | 5,00                |



**Retorno dos investimentos e Benchmark's de ativos no mês de Abril/2023 - RENDA FIXA**

|                                                         | Mês   | Ano   | 3M    | 6M    | 12M    | 24M    | VaR Mês | Volatilidade 12M |
|---------------------------------------------------------|-------|-------|-------|-------|--------|--------|---------|------------------|
| <b>IDKA IPCA 2 Anos (Benchmark)</b>                     | 0,71% | 5,45% | 3,96% | 5,94% | 9,35%  | 19,48% | -       | -                |
| BB IDKA 2 TÍTULOS PÚBLICOS FI RENDA FIXA PREVIDENCIÁRIO | 0,68% | 5,08% | 3,59% | 5,66% | 9,03%  | 19,21% | 0,70%   | 0,03%            |
| <b>IRF-M 1+ (Benchmark)</b>                             | 1,25% | 5,54% | 4,78% | 5,72% | 13,07% | 11,85% | -       | -                |
| CAIXA BRASIL IRF-M 1+ TÍTULOS PÚBLICOS FI RENDA FIXA LP | 1,24% | 5,40% | 4,63% | 5,46% | 12,51% | 10,89% | 1,87%   | 0,04%            |
| <b>IMA-B 5+ (Benchmark)</b>                             | 3,03% | 6,75% | 8,11% | 4,24% | 8,12%  | 8,09%  | -       | -                |
| CAIXA BRASIL IMA-B 5+ TÍTULOS PÚBLICOS FI RENDA FIXA LP | 2,97% | 6,57% | 7,95% | 4,00% | 7,76%  | 7,21%  | 2,68%   | 0,07%            |
| <b>IRF-M 1 (Benchmark)</b>                              | 0,86% | 4,23% | 3,10% | 6,45% | 13,31% | 19,69% | -       | -                |
| CAIXA BRASIL IRF-M 1 TÍTULOS PÚBLICOS FI RENDA FIXA     | 0,84% | 4,20% | 3,04% | 6,37% | 13,09% | 19,17% | 0,14%   | 0,00%            |
| <b>IMA-B 5 (Benchmark)</b>                              | 0,90% | 5,33% | 3,87% | 5,96% | 9,67%  | 20,04% | -       | -                |
| CAIXA BRASIL IMA-B 5 TÍTULOS PÚBLICOS FI RENDA FIXA LP  | 0,89% | 5,25% | 3,82% | 5,85% | 9,56%  | 19,64% | 0,60%   | 0,02%            |
| <b>IMA-B (Benchmark)</b>                                | 2,02% | 6,08% | 6,08% | 5,03% | 8,78%  | 13,88% | -       | -                |
| BNB RPPS IMA-B FI RENDA FIXA                            | 1,88% | 5,78% | 5,77% | 5,12% | 8,74%  | 14,01% | 1,56%   | 0,04%            |
| <b>IRF-M (Benchmark)</b>                                | 1,10% | 5,03% | 4,16% | 5,88% | 12,91% | 14,29% | -       | -                |
| CAIXA BRASIL IRF-M TÍTULOS PÚBLICOS FI RENDA FIXA LP    | 1,08% | 5,00% | 4,08% | 5,85% | 12,80% | 13,98% | 1,18%   | 0,03%            |

**Retorno dos investimentos e Benchmark's de ativos no mês de Abril/2023 - RENDA FIXA**

|                                                            | Mês   | Ano   | 3M    | 6M    | 12M    | 24M    | VaR Mês | Volatilidade 12M |
|------------------------------------------------------------|-------|-------|-------|-------|--------|--------|---------|------------------|
| BB IRF-M TÍTULOS PÚBLICOS FI RENDA FIXA PREVIDENCIÁRIO     | 1,08% | 4,92% | 4,07% | 5,69% | 12,59% | 13,62% | 1,18%   | 0,03%            |
| <b>CDI (Benchmark)</b>                                     |       |       |       |       |        |        |         |                  |
|                                                            | 0,92% | 4,20% | 3,04% | 6,44% | 13,37% | 21,40% | -       | -                |
| CAIXA BRASIL FI RENDA FIXA REFERENCIADO DI LP              | 0,92% | 4,02% | 2,90% | 6,31% | 13,37% | 21,85% | 0,02%   | 0,00%            |
| CAIXA BRASIL DISPONIBILIDADES FIC RENDA FIXA SIMPLES       | 0,79% | 3,60% | 2,61% | 5,52% | 11,47% | 17,83% | 0,00%   | 0,00%            |
| CAIXA ALIANÇA TÍTULOS PÚBLICOS FI RENDA FIXA CURTO PRAZO   | 0,90% | 4,12% | 2,99% | 6,32% | 13,11% | 20,92% | 0,00%   | 0,00%            |
| BB PERFIL FIC RENDA FIXA REFERENCIADO DI PREVIDENCIÁRIO LP | 0,89% | 4,09% | 2,93% | 6,33% | 13,37% | 21,75% | 0,01%   | 0,00%            |
| BB FLUXO FIC RENDA FIXA SIMPLES PREVIDENCIÁRIO             | 0,83% | 3,85% | 2,79% | 5,90% | 12,26% | 18,91% | 0,00%   | 0,00%            |
| <b>IPCA (Benchmark)</b>                                    |       |       |       |       |        |        |         |                  |
|                                                            | 0,61% | 2,72% | 2,18% | 3,78% | 4,18%  | 16,82% | -       | -                |
| ITAÚ INSTITUCIONAL ALOCAÇÃO DINÂMICA FIC RENDA FIXA        | 1,23% | 5,40% | 4,87% | 3,93% | 9,88%  | 18,27% | 1,42%   | 0,03%            |
| <b>Não definido (Benchmark)</b>                            |       |       |       |       |        |        |         |                  |
|                                                            | -     | -     | -     | -     | -      | -      | -       | -                |
| CAIXA BRASIL 2023 TÍTULOS PÚBLICOS FI RENDA FIXA           | 0,95% | 4,61% | 3,07% | 3,17% | 2,93%  | -      | 0,17%   | 0,05%            |





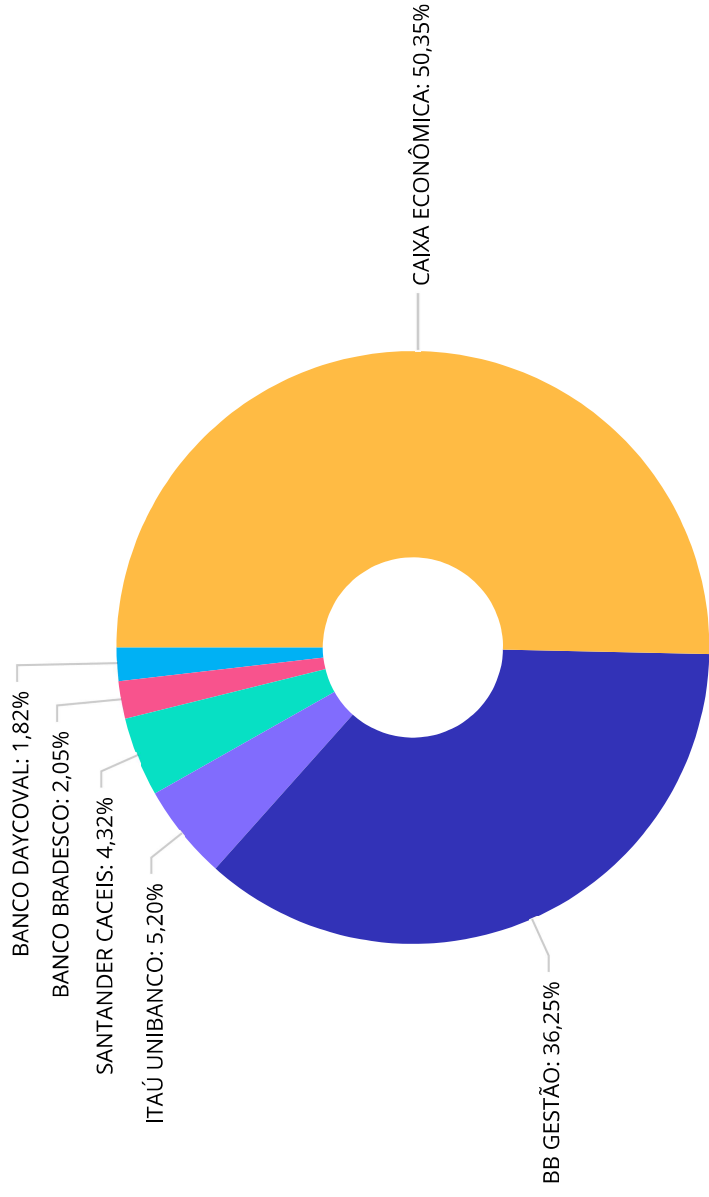
Retorno dos investimentos e Benchmark's de ativos no mês de Abril/2023 - RENDA VARIÁVEL

|                                                      | Mês    | Ano     | 3M      | 6M      | 12M     | 24M     | VaR Mês | Volatilidade 12M |
|------------------------------------------------------|--------|---------|---------|---------|---------|---------|---------|------------------|
| Ibovespa (Benchmark)                                 | 2,50%  | -4,83%  | -7,93%  | -10,00% | -3,19%  | -12,16% | -       | -                |
| ITAÚ DUNAMIS FIC AÇÕES                               | 1,33%  | -7,08%  | -9,28%  | -13,47% | -1,29%  | -14,41% | 7,95%   | 0,23%            |
| ITAÚ INSTITUCIONAL PHOENIX FIC AÇÕES                 | 1,88%  | -8,36%  | -12,09% | -22,62% | -16,70% | -31,36% | 9,86%   | 0,24%            |
| BRADESCO H IBOVESPA REGIMES DE PREVIDÊNCIA FIC AÇÕES | 2,15%  | -8,13%  | -10,38% | -20,17% | -11,58% | -28,95% | 9,77%   | 0,22%            |
| <b>IBX (Benchmark)</b>                               | 1,93%  | -5,48%  | -8,69%  | -10,82% | -4,80%  | -14,46% | -       | -                |
| META VALOR FI AÇÕES                                  | -0,89% | -11,72% | -15,84% | -21,43% | -16,23% | -31,54% | 12,48%  | 0,25%            |
| <b>MSCI ACWI (Benchmark)</b>                         | -0,32% | 3,70%   | -0,93%  | 6,26%   | 1,87%   | -13,63% | -       | -                |
| CAIXA INDEXA BOLSA AMERICANA FI MULTIMERCADO LP      | 1,97%  | 10,96%  | 4,16%   | 11,91%  | 10,34%  | 15,28%  | 5,74%   | 0,22%            |
| <b>MSCI USA Extended ESG Focus (Benchmark)</b>       | -0,49% | 3,52%   | -0,41%  | 1,65%   | 1,27%   | -11,24% | -       | -                |
| BB AÇÕES GLOBAIS FIC AÇÕES BDR NÍVEL I               | -0,62% | 2,57%   | 0,68%   | 3,75%   | 0,74%   | -11,59% | 7,39%   | 0,15%            |



Retorno dos investimentos e Benchmark's de ativos no mês de Abril/2023 - INVESTIMENTO NO EXTERIOR

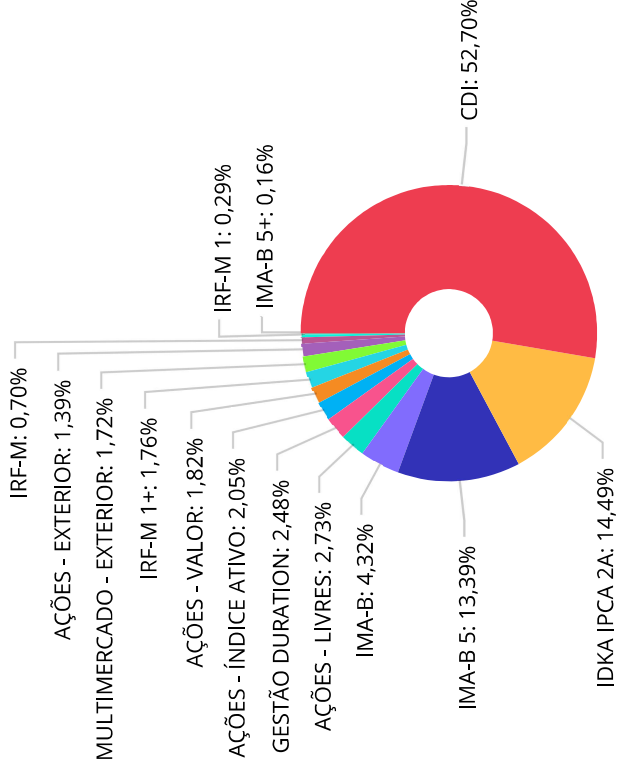
|                                         | Mês    | Ano   | 3M     | 6M    | 12M   | 24M     | VaR Mês | Volatilidade 12M |
|-----------------------------------------|--------|-------|--------|-------|-------|---------|---------|------------------|
| MSCI USA Extended ESG Focus (Benchmark) | -0,49% | 3,52% | -0,41% | 1,65% | 1,27% | -11,24% | -       | -                |
| BB AÇÕES GLOBAIS FIC AÇÕES BDR NÍVEL I  | -0,62% | 2,57% | 0,68%  | 3,75% | 0,74% | -11,59% | 7,39%   | 15,460%          |



| Administrador    | Valor         |
|------------------|---------------|
| CAIXA ECONÔMICA  | 30.763.547,14 |
| BB GESTÃO        | 22.151.100,21 |
| ITAU UNIBANCO    | 3.180.132,84  |
| SANTANDER CACEIS | 2.642.201,42  |
| BANCO BRADESCO   | 1.254.170,86  |
| BANCO DAYCOVAL   | 1.110.801,22  |



Distribuição dos ativos por Sub-Segmentos - base (Abril / 2023)



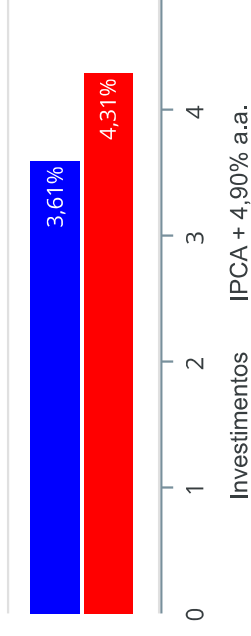
|                |               |                         |              |                      |              |               |              |
|----------------|---------------|-------------------------|--------------|----------------------|--------------|---------------|--------------|
| CDI            | 32.202.933,03 | IDKA IPCA 2A            | 8.850.637,48 | IMA-B 5              | 8.182.848,32 | IMA-B         | 2.642.201,42 |
| AÇÕES - LIVRES | 1.666.779,93  | GESTÃO DURATION         | 1.513.352,91 | AÇÕES - ÍNDICE ATIVO | 1.254.170,86 | AÇÕES - VALOR | 1.110.801,22 |
| IRF-M 1+       | 1.075.333,83  | MULTIMERCADO - EXTERIOR | 1.051.254,79 | AÇÕES - EXTERIOR     | 846.531,24   | IRF-M         | 430.057,58   |
| IRF-M 1        | 178.151,60    | IMA-B 5+                | 96.899,48    |                      |              |               |              |



Retorno e Meta de Rentabilidade acumulados no ano de 2023

| Mês       | Saldo Anterior | Aplicações   | Resgates     | Saldo no Mês  | Retorno    | Retorno Acum | Retorno Mês | Retorno Acum | Meta Mês | Meta Acum | Gap Acum | VaR   |
|-----------|----------------|--------------|--------------|---------------|------------|--------------|-------------|--------------|----------|-----------|----------|-------|
| Janeiro   | 58.457.320,06  | 4.959.758,78 | 4.142.676,94 | 60.088.235,44 | 813.833,54 | 813.833,54   | 1,37%       | 1,37%        | 0,95%    | 0,95%     | 144,42%  | 1,75% |
| Fevereiro | 60.088.235,44  | 3.156.993,42 | 3.581.122,54 | 59.836.674,09 | 172.567,77 | 986.401,31   | 0,29%       | 1,66%        | 1,19%    | 2,15%     | 77,50%   | 1,46% |
| Março     | 59.836.674,09  | 7.639.970,88 | 7.983.867,81 | 60.075.970,65 | 583.193,49 | 1.569.594,80 | 0,97%       | 2,65%        | 1,15%    | 3,32%     | 79,91%   | 1,37% |
| Abril     | 60.075.970,65  | 4.739.551,88 | 4.279.080,84 | 61.101.953,69 | 565.512,00 | 2.135.106,80 | 0,93%       | 3,61%        | 0,95%    | 4,31%     | 83,88%   | 1,21% |

Investimentos x Meta de Rentabilidade

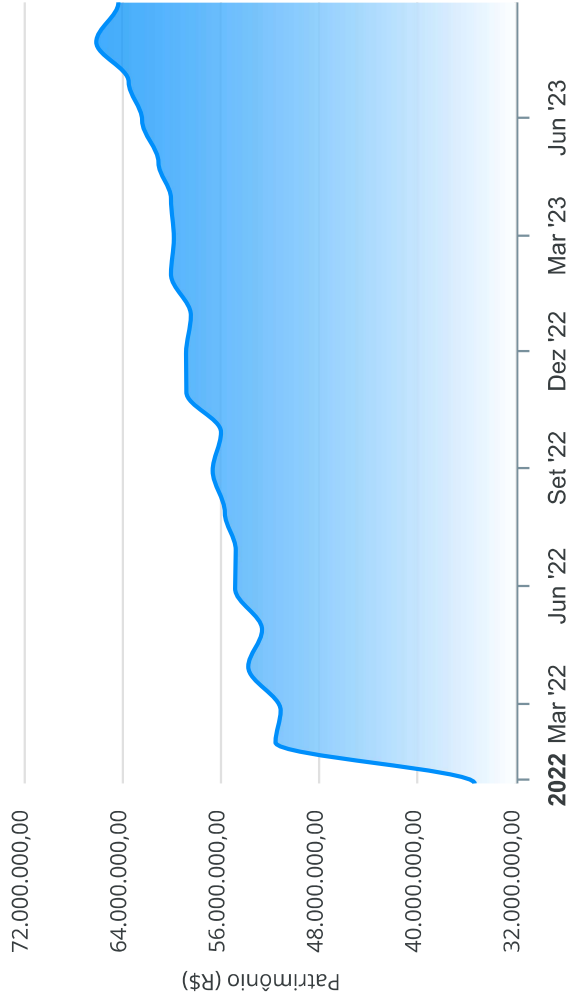




Gráficos ilustrativos de Evolução Patrimonial e indicadores

ANO 36M

Evolução do Patrimônio



Comparativo



- Investimentos  Meta de Rentabilidade  CDI  IMA-B
- IMA-B 5  IMA-B 5+  IMA Geral  IRF-M  IRF-M 1
- IRF-M 1+  Ibovespa  IBX  SMLL  IDIV
- Investimentos  Meta de Rentabilidade  CDI  IMA-B
- IMA-B 5
- IMA-B 5+  IMA Geral  IRF-M  IRF-M 1  IRF-M 1+
- Ibovespa  IBX  SMLL  IDIV



Retorno dos Investimentos após as movimentações (aplicações e resgates) no mês de Abril/2023

FUNDOS DE RENDA FIXA

| Ativos Renda Fixa                                     | Saldo Anterior       | Aplicações          | Resgates            | Saldo Atual          | Retorno (R\$)     | Retorno (%)  | (%) Instit | Var - Mês    |
|-------------------------------------------------------|----------------------|---------------------|---------------------|----------------------|-------------------|--------------|------------|--------------|
| CAIXA BRASIL IMA-B 5+ TÍTULOS PÚBLICOS FI RENDA FI... | 94.100,60            | 0,00                | 0,00                | 96.899,48            | 2.798,88          | 2,97%        | 2,97%      | 2,68%        |
| BNB RPPS IMA-B FI RENDA FIXA                          | 2.593.408,37         | 0,00                | 0,00                | 2.642.201,42         | 48.793,05         | 1,88%        | 1,88%      | 1,56%        |
| CAIXA BRASIL IRF-M 1+ TÍTULOS PÚBLICOS FI RENDA FI... | 1.062.145,83         | 0,00                | 0,00                | 1.075.333,83         | 13.188,00         | 1,24%        | 1,24%      | 1,87%        |
| ITAU INSTITUCIONAL ALOCAÇÃO DINÂMICA FIC RENDA FIX... | 1.495.024,97         | 0,00                | 0,00                | 1.513.352,91         | 18.327,94         | 1,23%        | 1,23%      | 1,42%        |
| CAIXA BRASIL IRF-M TÍTULOS PÚBLICOS FI RENDA FIXA ... | 167.638,14           | 0,00                | 0,00                | 169.447,60           | 1.809,46          | 1,08%        | 1,08%      | 1,18%        |
| BB IRF-M TÍTULOS PÚBLICOS FI RENDA FIXA PREVIDENCI... | 257.837,34           | 0,00                | 0,00                | 260.609,98           | 2.772,64          | 1,08%        | 1,08%      | 1,18%        |
| CAIXA BRASIL 2023 TÍTULOS PÚBLICOS FI RENDA FIXA      | 2.092.514,80         | 0,00                | 0,00                | 2.112.340,70         | 19.825,90         | 0,95%        | 0,95%      | 0,17%        |
| CAIXA BRASIL FI RENDA FIXA REFERENCIADO DI LP         | 11.486.618,77        | 0,00                | 0,00                | 11.592.079,79        | 105.461,02        | 0,92%        | 0,92%      | 0,02%        |
| BB PERFIL FIC RENDA FIXA REFERENCIADO DI PREVIDENC... | 12.085.067,33        | 0,00                | 0,00                | 12.192.261,74        | 107.194,41        | 0,89%        | 0,89%      | 0,01%        |
| CAIXA BRASIL IMA-B 5 TÍTULOS PÚBLICOS FI RENDA FIX... | 8.111.046,53         | 0,00                | 0,00                | 8.182.848,32         | 71.801,79         | 0,89%        | 0,89%      | 0,60%        |
| CAIXA BRASIL IRF-M 1 TÍTULOS PÚBLICOS FI RENDA FIX... | 176.672,01           | 0,00                | 0,00                | 178.151,60           | 1.479,59          | 0,84%        | 0,84%      | 0,14%        |
| CAIXA ALIANÇA TÍTULOS PÚBLICOS FI RENDA FIXA CURTO... | 5.497.459,70         | 550.000,00          | 0,00                | 6.097.017,75         | 49.558,05         | 0,82%        | 0,90%      | 0,00%        |
| BB IDKA 2 TÍTULOS PÚBLICOS FI RENDA FIXA PREVIDENC... | 8.791.091,86         | 0,00                | 0,00                | 8.850.637,48         | 59.545,62         | 0,68%        | 0,68%      | 0,70%        |
| CAIXA BRASIL DISPONIBILIDADES FIC RENDA FIXA SIMPL... | 290.685,95           | 2.096.599,37        | 2.184.076,82        | 208.173,28           | 4.964,78          | 0,21%        | 0,79%      | 0,00%        |
| BB FLUXO FIC RENDA FIXA SIMPLES PREVIDENCIÁRIO        | 1.972,71             | 2.092.952,51        | 2.095.004,02        | 1.059,77             | 1.138,57          | 0,05%        | 0,83%      | 0,00%        |
| <b>Total Renda Fixa</b>                               | <b>54.203.284,91</b> | <b>4.739.551,88</b> | <b>4.279.080,84</b> | <b>55.172.415,65</b> | <b>508.659,70</b> | <b>0,93%</b> |            | <b>0,38%</b> |



Retorno dos Investimentos após as movimentações (aplicações e resgates) no mês de Abril/2023

FUNDOS DE RENDA VARIÁVEL

| Ativos Renda Variável                                | Saldo Anterior      | Aplicações  | Resgates    | Saldo Atual         | Retorno (R\$)    | Retorno (%)  | (%) Instit | Var - Mês    |
|------------------------------------------------------|---------------------|-------------|-------------|---------------------|------------------|--------------|------------|--------------|
| BRADESCO H IBOVESA REGIMES DE PREVIDÊNCIA FIC AÇÓ... | 1.227.791,97        | 0,00        | 0,00        | 1.254.170,86        | 26.378,89        | 2,15%        | 2,15%      | 9,77%        |
| CAIXA INDEXA BOLSA AMERICANA FI MULTIMERCADO LP      | 1.030.999,20        | 0,00        | 0,00        | 1.051.254,79        | 20.255,59        | 1,96%        | 1,96%      | 5,74%        |
| ITAU INSTITUCIONAL PHOENIX FIC AÇÕES                 | 670.774,91          | 0,00        | 0,00        | 683.378,44          | 12.603,53        | 1,88%        | 1,88%      | 9,86%        |
| ITAU DUNAMIS FIC AÇÕES                               | 970.534,21          | 0,00        | 0,00        | 983.401,49          | 12.867,28        | 1,33%        | 1,33%      | 7,95%        |
| META VALOR FI AÇÕES                                  | 1.120.781,29        | 0,00        | 0,00        | 1.110.801,22        | -9.980,07        | -0,89%       | -0,89%     | 12,48%       |
| <b>Total Renda Variável</b>                          | <b>5.020.881,58</b> | <b>0,00</b> | <b>0,00</b> | <b>5.083.006,80</b> | <b>62.125,22</b> | <b>1,24%</b> |            | <b>9,19%</b> |





Retorno dos Investimentos após as movimentações (aplicações e resgates) no mês de (Abril / 2023)

FUNDOS EXTERIOR

| Ativos Exterior                        | Saldo Anterior    | Aplicações  | Resgates    | Saldo Atual       | Retorno (R\$)    | Retorno (%)   | (%) Instit | Var - Mês    |
|----------------------------------------|-------------------|-------------|-------------|-------------------|------------------|---------------|------------|--------------|
| BB AÇÕES GLOBAIS FIC AÇÕES BDR NÍVEL I | 851.804,16        | 0,00        | 0,00        | 846.531,24        | -5.272,92        | -0,62%        | -0,62%     | 7,39%        |
| <b>Total Exterior</b>                  | <b>851.804,16</b> | <b>0,00</b> | <b>0,00</b> | <b>846.531,24</b> | <b>-5.272,92</b> | <b>-0,62%</b> |            | <b>7,39%</b> |



**Disclaimer**

Este documento (caracterizado como relatório, parecer ou análise) foi preparado para uso exclusivo do destinatário, não podendo ser reproduzido ou distribuído por este a qualquer pessoa sem expressa autorização da CRÉDITO E MERCADO CONSULTORIA DE INVESTIMENTOS.. As informações aqui contidas, tem por somente, o objetivo de prover informações e não representa, em nenhuma hipótese, uma oferta de compra e venda ou solicitação de compra e venda de qualquer valor mobiliário ou instrumento financeiro. Trata-se apenas uma OPINIÃO que reflete o momento da análise e são consubstanciadas em informações coletadas em fontes públicas e que julgamos confiáveis.

A utilização destas informações em suas tomadas de decisão e consequentes perdas e ganhos não nos torna responsáveis diretos. As informações aqui contidas não representam garantia de exatidão das informações prestadas ou julgamento sobre a qualidade delas, e não devem ser consideradas como tais.

As informações deste documento estão em consonância com as informações sobre o(s) produto(s) mencionado(s), entretanto não substituem seus materiais oficiais, como regulamentos, prospectos de divulgação e outros exigidos legalmente. É recomendada a leitura cuidadosa destes materiais, com especial atenção para as cláusulas relativas aos objetivos, aos riscos e à política de investimento do(s) produto(s). Todas as informações podem ser obtidas com os responsáveis pela distribuição, administração, gestão ou no próprio site da CVM (Comissão de Valores Mobiliários) através do link: <https://www.gov.br/cvm/pt-br>.

Sua elaboração buscou atender os objetivos do cliente, considerando a sua situação financeira e seu perfil de investidor.

A rentabilidade obtida no passado não representa garantia de rentabilidade futura e os produtos estruturados e/ou de longo prazo possuem, além da volatilidade, riscos associados à sua carteira de crédito e estruturação. Os riscos inerentes aos diversos tipos de operações com valores mobiliários de bolsa, balcão, nos mercados de liquidação futura e de derivativos, podem resultar em perdas aos investimentos realizados, bem como o inverso proporcionalmente. Todos e qualquer outro valor exibido está representado em Real (BRL) e para os cálculos, foram utilizadas observações diárias, sendo sua fonte o Sistema Quantum Axis e a CVM.

A contratação de empresa de Consultoria de Valores Mobiliários para a emissão deste documento não assegura ou sugere a existência de garantia de resultados futuros ou a isenção de risco. Cabe a Consultoria de Valores Mobiliários a prestação dos serviços de ORIENTAÇÃO, RECOMENDAÇÃO E ACONSELHAMENTO, DE FORMA PROFISSIONAL, INDEPENDENTE E INDIVIDUALIZADA, SOBRE INVESTIMENTOS NO MERCADO DE VALORES MOBILIÁRIOS, CUJA ADOÇÃO E IMPLEMENTAÇÃO SEJAM EXCLUSIVAS DO CLIENTE (Resolução CVM nº 19/2021).

Na apuração do cálculo de rentabilidade da carteira de investimentos são considerados os recursos descritos no Art. 3º da Resolução CMN nº 4.963/2021, provenientes do recolhimento das aliquotas de contribuição dos servidores, exclusivamente com finalidade previdenciária, excluindo qualquer tipo de recurso recebidos com finalidade administrativa, em consonância com a Portaria MTP nº 1.467/2022, art. 84, inciso III, alínea "a".

Os RPPS DEVEM, independente da contratação de Consultoria de Valores Mobiliários, se adequar às normativas pertinentes e principalmente a Portaria MTP nº 1.467/2022 e suas alterações, além da Resolução CMN nº 4.963/2021, que dispõem sobre as aplicações dos recursos financeiros dos Regimes Próprios de Previdência Social, instituídos pela União, Estados, Distrito Federal e Municípios e dá outras providências.



